

## ZAPOSLENI U RUJNU 2024.

### U Gradu Zagrebu, u rujnu 2024., ukupan broj zaposlenih ostao je na razini kolovoza 2024.

Broj ukupno zaposlenih u Gradu Zagrebu u rujnu 2024. iznosio je 459 782, a od toga 214 189 činile su žene. U odnosu na kolovoz 2024. broj ukupno zaposlenih ostao je na istom nivou, dok je broj žena pao za 0,2%.

### U rujnu 2024. broj ukupno zaposlenih u pravnim osobama ostao je na razini prethodnog mjeseca

Broj zaposlenih u pravnim osobama u rujnu 2024. iznosio je 426 519, od toga 198 152 su žene. U odnosu na prethodni mjesec, ukupan broj zaposlenih u pravnim osobama ostao je na istom nivou, dok je broj zaposlenih žena u pravnim osobama pao za 0,2%.

U rujnu 2024. ukupan broj zaposlenih u pravnim osobama u odnosu na rujan 2023. porastao je za 1,7%, dok je broj žena u pravnim osobama u istom razdoblju porastao za 1,5%.

Ukupan broj zaposlenih u obrtu i slobodnim profesijama u rujnu 2024. iznosio je 32 824, a žena 15 881. U odnosu na kolovoz 2024., broj ukupno zaposlenih u obrtu i slobodnim profesijama porastao je za 0,1%, dok je broj žena u obrtu i slobodnim profesijama ostao na istom nivou.

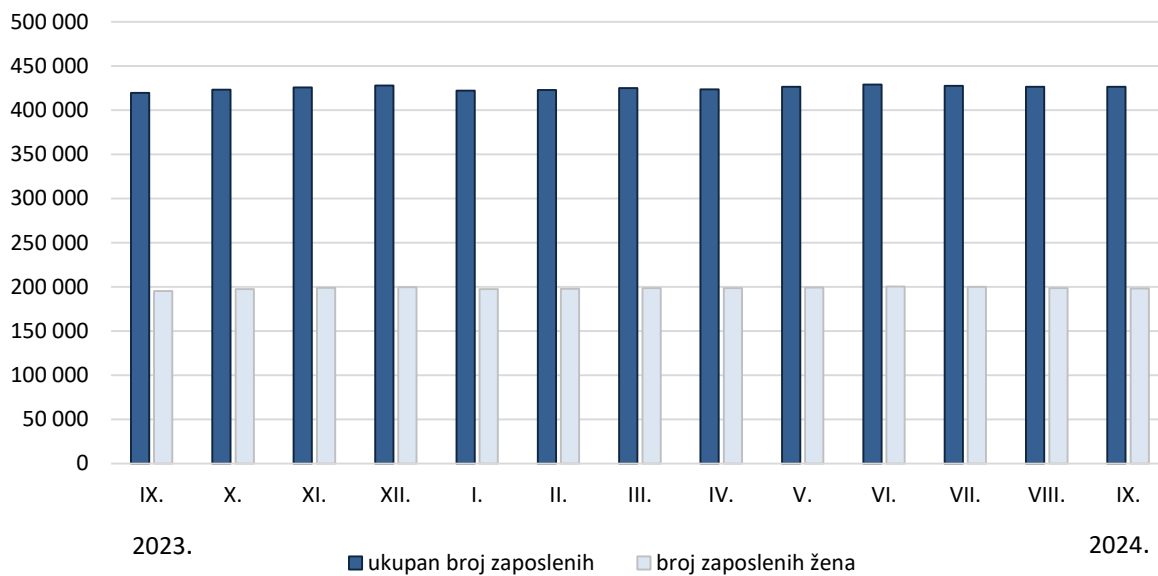
Ukupan broj zaposlenih poljoprivrednika u rujnu 2024. u odnosu na kolovoz 2024. pao je za 0,2%, dok je broj žena porastao za 0,6%.

### 1. ZAPOSLENI I NEZAPOSLENI NA PODRUČJU GRADA ZAGREBA PREMA ADMINISTRATIVNIM IZVORIMA I SPOLU

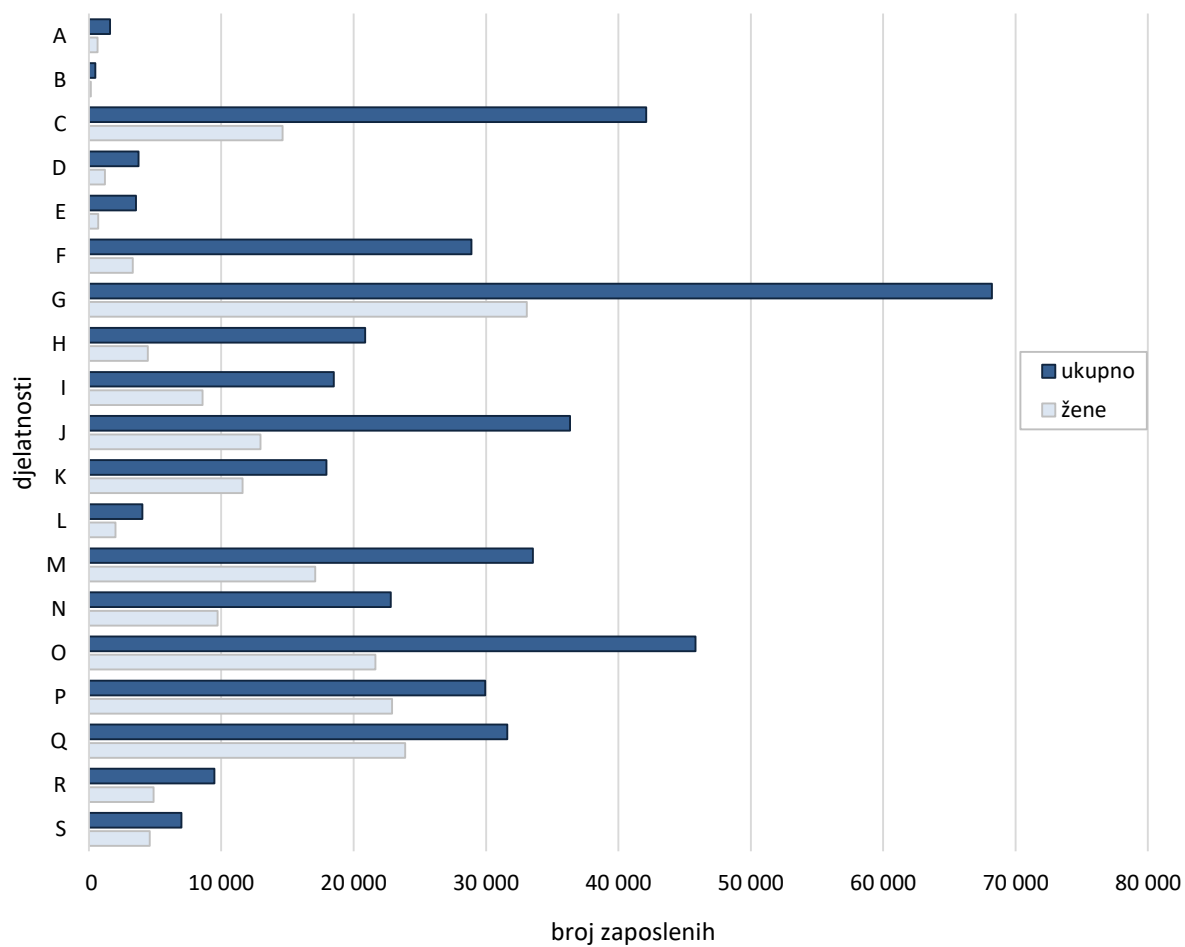
	VIII. 2024.		IX. 2024.		IX. 2024. VIII. 2024.	
	ukupno	žene	ukupno	žene	ukupno	žene
<b>Aktivno stanovništvo</b>	<b>470 690</b>	<b>220 600</b>	<b>470 194</b>	<b>219 507</b>	<b>99,9</b>	<b>99,5</b>
Zaposleni - ukupno	459 606	214 590	459 782	214 189	100,0	99,8
Zaposleni u pravnim osobama <sup>1)</sup>	426 365	198 548	426 519	198 152	100,0	99,8
Zaposleni u obrtu i slobodnim profesijama	32 801	15 887	32 824	15 881	100,1	100,0
Zaposleni osiguranici poljoprivrednici	440	155	439	156	99,8	100,6
Nezaposleni	11 084	6 010	10 412	5 318	93,9	88,5
Stopa registrirane nezaposlenosti, %	2,4	2,7	2,2	2,4		

<sup>1)</sup> Podaci su privremeni.

G 1. ZAPOSLENI U PRAVNIM OSOBAMA OD RUJNA 2023. DO RUJNA 2024.



G 2. ZAPOSLENI U PRAVNIM OSOBAMA PREMA NKD-U 2007. U RUJNU 2024.



2. ZAPOSLENI U PRAVNIM OSOBAMA I INDEKSI KRETANJA BROJA ZAPOSLENIH PREMA SPOLU I NKD-u 2007.<sup>1)</sup>

	Broj zaposlenih u rujnu 2024. <sup>2)</sup>		Indeksi					
			IX. 2024. VIII. 2024.		IX. 2024. IX. 2023.		I. - IX. 2024. I. - IX. 2023.	
	ukupno	žene	ukupno	žene	ukupno	žene	ukupno	žene
<b>Ukupno</b>	<b>426 519</b>	<b>198 152</b>	<b>100,0</b>	<b>99,8</b>	<b>101,7</b>	<b>101,5</b>	<b>101,3</b>	<b>101,4</b>
A Poljoprivreda, šumarstvo i ribarstvo	1 607	668	101,8	102,3	102,0	100,6	103,5	101,2
B Rudarstvo i vađenje	489	150	99,8	99,3	99,8	103,4	98,6	100,0
C Prerađivačka industrija	42 107	14 633	100,2	100,1	103,5	101,8	103,2	102,0
D Opskrba električnom energijom, plinom, parom i klimatizacija	3 751	1 201	98,8	98,0	102,2	102,6	103,0	103,4
E Opskrba vodom; uklanjanje otpadnih voda, gospodarenje otpadom te djelatnosti sanacije okoliša	3 567	710	100,1	99,9	107,7	106,6	104,5	102,5
F Građevinarstvo	28 888	3 320	100,6	100,8	103,4	108,2	103,3	108,6
G Trgovina na veliko i na malo; popravak motornih vozila i motocikala	68 219	33 089	99,6	99,4	101,4	101,5	101,2	101,3
H Prijevoz i skladištenje	20 864	4 456	100,4	99,5	103,6	99,0	101,0	98,0
I Djelatnosti pružanja smještaja te pripreme i usluživanja hrane	18 512	8 579	100,8	100,8	103,9	101,6	103,3	101,7
J Informacije i komunikacije	36 342	12 971	100,2	99,6	100,9	100,6	100,4	100,0
K Financijske djelatnosti i djelatnosti osiguranja	17 945	11 622	99,8	99,6	100,5	100,6	99,5	99,7
L Poslovanje nekretninama	4 051	2 007	100,1	100,0	94,9	97,4	101,5	103,5
M Stručne, znanstvene i tehničke djelatnosti	33 536	17 099	100,0	99,9	99,6	100,3	99,9	100,7
N Administrativne i pomoćne uslužne djelatnosti	22 801	9 717	99,5	99,1	102,6	99,6	101,3	98,8
O Javna uprava i obrana; obvezno socijalno osiguranje	45 817	21 653	100,2	100,1	99,1	100,5	99,5	102,1
P Obrazovanje	29 941	22 908	99,9	99,8	100,9	101,9	101,2	102,3
Q Djelatnosti zdravstvene zaštite i socijalne skrbi	31 614	23 889	100,1	100,1	103,9	104,0	102,9	102,8
R Umjetnost, zabava i rekreacija	9 482	4 891	100,5	99,6	104,1	102,6	103,4	102,2
S Ostale uslužne djelatnosti	6 986	4 589	98,2	99,0	99,4	100,9	96,9	96,1

<sup>1)</sup> Područja djelatnosti Djelatnosti kućanstava kao poslodavaca; djelatnosti kućanstava koja proizvode različitu robu i obavljaju različite usluge za vlastite potrebe i Djelatnosti izvanteritorijalnih organizacija i tijela te njihovi odjeljci nisu iskazani u ovom priopćenju jer nisu obuhvaćeni istraživanjem.

<sup>2)</sup> Podaci su privremeni.

Izvor: DZS; obrada: GUGEOSP - Odjel za statističke i analitičke poslove

3. ZAPOSLENI U OBRTU I DJELATNOSTIMA SLOBODNIH PROFESIJA PREMA SPOLU I NKD-u 2007.  
OD SRPNJA DO RUJNA 2024.

	VII. 2024.		VIII. 2024.		IX. 2024.	
	ukupno	žene	ukupno	žene	ukupno	žene
<b>Ukupno</b>	<b>32 819</b>	<b>15 917</b>	<b>32 801</b>	<b>15 887</b>	<b>32 824</b>	<b>15 881</b>
A Poljoprivreda, šumarstvo i ribarstvo	202	97	205	98	200	95
B Rudarstvo i vađenje	9	1	7	1	7	1
C Prerađivačka industrija	3 321	1 528	3 309	1 509	3 298	1 496
D Opskrba električnom energijom, plinom, parom i klimatizacija	-	-	-	-	-	-
E Opskrba vodom; uklanjanje otpadnih voda, gospodarenje otpadom te djelatnosti sanacije okoliša	17	8	17	8	15	6
F Građevinarstvo	2 194	153	2 200	151	2 213	153
G Trgovina na veliko i na malo; popravak motornih vozila i motocikala	2 975	1 263	2 952	1 249	2 892	1 224
H Prijevoz i skladištenje	1 982	131	1 960	124	1 954	127
I Djelatnosti pružanja smještaja te pripreme i usluživanja hrane	2 284	1 057	2 263	1 050	2 257	1 045
J Informacije i komunikacije	1 508	372	1 515	376	1 511	377
K Financijske djelatnosti i djelatnosti osiguranja	137	69	138	71	134	71
L Poslovanje nekretninama	152	68	152	68	154	69
M Stručne, znanstvene i tehničke djelatnosti	7 301	3 846	7 321	3 857	7 372	3 849
N Administrativne i pomoćne uslužne djelatnosti	1 284	738	1 290	740	1 294	740
O Javna uprava i obrana; obvezno socijalno osiguranje	271	85	272	86	269	82
P Obrazovanje	902	533	913	533	932	548
Q Djelatnosti zdravstvene zaštite i socijalne skrbi	2 390	1 920	2 376	1 909	2 393	1 930
R Umjetnost, zabava i rekreacija	1 685	683	1 697	686	1 681	676
S Ostale uslužne djelatnosti	3 883	3 159	3 893	3 163	3 938	3 192
T Djelatnosti kućanstava kao poslodavaca; djelatnosti kućanstava koja proizvode različitu robu i obavljaju različite usluge za vlastite potrebe	187	148	188	149	182	144
U Djelatnost izvanteritorijalnih organizacija i tijela	-	-	-	-	1	-
Nerazvrstani prema djelatnostima	135	58	133	59	127	56

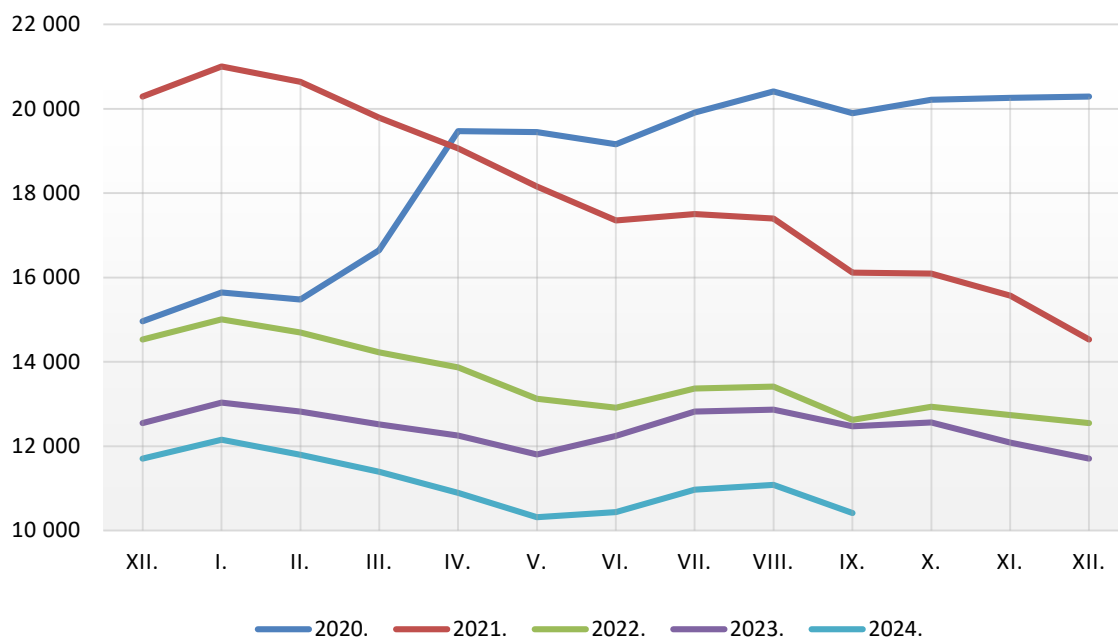
Izvor: HZMO; obrada: GUGEOSP - Odjel za statističke i analitičke poslove

## Stopa registrirane nezaposlenosti u rujnu 2024. iznosi 2,2%

U rujnu 2024. broj ukupno nezaposlenih iznosio je 10 412, što u odnosu na kolovoz 2024., kada je ukupan broj nezaposlenih iznosio 11 084, predstavlja pad od 6,1%.

Stopa registrirane nezaposlenosti u rujnu 2024. iznosila je 2,2%, a za žene 2,4%.

G 3. NEZAPOSLENI PO MJESECIMA 2020. - 2024.



## METODOLOŠKA OBJAŠNJENJA<sup>1)</sup>

### Izvor podataka

Podaci o zaposlenima u pravnim osobama dobiveni su od Državnog zavoda za statistiku na temelju obrade podataka iz Izvješća o primicima, porezu na dohodak i prirezu te doprinosima za obvezna osiguranja (obrazac JOPPD).

Obrazac JOPPD dostavljaju isplatitelji svih vrsta dohotka za koje je propisima o porezu na dohodak propisana obveza obračunavanja i plaćanja poreza po odbitku.

Podaci o zaposlenima u obrtu i djelatnostima slobodnih profesija te o zaposlenim poljoprivrednicima dobiveni su od Hrvatskog zavoda za mirovinsko osiguranje, a podaci o broju nezaposlenih od Hrvatskog zavoda za zapošljavanje.

### Obuhvat i usporedivost

Istraživanjem o zaposlenima u pravnim osobama obuhvaćeni su zaposleni koji imaju zasnovan radni odnos bez obzira na vrstu radnog odnosa i duljinu radnog vremena. Podaci su revidirani na temelju mjesečnih datoteka s konačnim podacima za prethodnu godinu. Stoga su podaci od siječnja do prosinca 2023. konačni.

U obrtu i djelatnosti slobodnih profesija obuhvaćeni su vlasnici i zaposlenici prijavljeni službama Hrvatskog zavoda za mirovinsko osiguranje.

Podaci o zaposlenima u obrtu i djelatnostima slobodnih profesija prema NKD-u 2007. objavljuju se svaka tri mjeseca.

## Definicije

*Aktivno stanovništvo* uključuje zaposlene i nezaposlene osobe.

*Zaposleni* su osobe koje su zasnovale radni odnos s poslodavcem, na određeno ili neodređeno vrijeme, neovisno o duljini radnog vremena i vlasništvu pravne osobe, a za svoj rad primaju naknadu.

*Vlasnik obrta ili djelatnosti slobodne profesije* je osoba koja je vlastitim sredstvima osnovala obrtničku radnju ili slobodnu profesiju u kojoj u svoje ime i za svoj račun sama ili uz pomoć zaposlenika obavlja djelatnost.

*Zaposlenik u obrtu ili u slobodnoj profesiji* je osoba koja ima ugovor o radu s poslodavcem na neodređeno ili određeno vrijeme.

*Nezaposleni* su osobe sposobne za rad, u dobi od 15 do 65 godina, koje su prijavljene u Hrvatskom zavodu za zapošljavanje kao tražitelji posla, redovito se prijavljuju, a nisu u radnom odnosu.

*Stopa registrirane nezaposlenosti* izračunava se kao odnos nezaposlenih prema ukupnom aktivnom stanovništvu.

<sup>1)</sup> Izvor: DZS, HZZ

Kratice		Znakovi	
DZS	Državni zavod za statistiku	%	postotak
GUGEOSP	Gradski ured za gospodarstvo, ekološku održivost i strategijsko planiranje	-	nema pojave
HZMO	Hrvatski zavod za mirovinsko osiguranje		
HZZ	Hrvatski zavod za zapošljavanje		
JOPPD	Izvešće o primicima, porezu na dohodak i prirezu te doprinosima za obvezna osiguranja		
NKD 2007.	Nacionalna klasifikacija djelatnosti 2007.		

Priredio i objavio Gradski ured za gospodarstvo, ekološku održivost i strategijsko planiranje  
Odjel za statističke i analitičke poslove  
telefon: 01/610-1950  
<https://www.zagreb.hr/statistika/30>  
e-mail: [statistika@zagreb.hr](mailto:statistika@zagreb.hr)  
Sv. Ćirila i Metoda 5, Zagreb